



Studienorganisation

SETUB
School of Education
TU Berlin



- Studienfachberatung
- AllgStuPO/ StuPO
- Veranstaltungsscheckliste
- Änderung Modul Schwerpunkt Ernährung
- Stundenplanorganisation
- Vernetzung

www.setub.tu-berlin.de



Studienfachberatung

SETUB
School of Education
TU Berlin



Startseite der **TU**

Technische Universität Berlin
School of Education

SETUB
School of Education
TU Berlin

TUB-Login
mit Passwort

Studieninteressierte | Studienanfänger | Studierende | Stellenausschreibungen

School of Education (SETUB)

Service & Beratung

- Studienfachberatung**
- Büro des Prüfungsausschusses
- BAföG und Studienfinanzierung
- Anpassungsmaßnahmen für ausländische Lehrkräfte
- Engagement & Jobs

Studium & Lehre

Praktika und Praxissemester

Im Ausland studieren

Projekte

Gremien

Über uns

Direktzugang
Gehe zu:

Hilfsfunktionen

Diese Seite verwendet Matomo für anonymisierte Webanalysen. Mehr Informationen und Opt-Out-Möglichkeiten unter [Datenschutz](#).

Studienfachberatung Lehramt

Sekr. MAR 1-3/ SETUB
Marchstraße 23
10587 Berlin
Raum MAR 1.030
Tel. 030-314 73153

Momentan:
-digitale Sprechstunden
-E-Mail Beratung

Studienfachberatung für Lehramtsstudiengänge - digital


© TU Berlin

Unser Team aus drei studentischen Tutor*innen ist die erste Anlaufstelle für alle Fragen rund um das Lehramtsstudium. So sind wir erreichbar:

- Schreiben Sie eine **E-Mail** mit Ihrem Anliegen und wir melden uns zeitnah:
studienberatung@setub.tu-berlin.de
- Kommen Sie in unsere **Videosprechstunde** (via Zoom), keine Terminvereinbarung nötig:
 - Dienstags bei Rafael: 12:00-14:00 Uhr:

Kennwort: 925149
Achtung: Am 27.10 findet zwischen 12:00 und 14:00 Uhr keine Sprechstunde statt!
 - Freitags bei Sabrina: 09:00-10:30 Uhr:

www.setub.tu-berlin.de



AllgStuPO/ StuPO

- Education (SETUB)
- Beratung
- Studium & Lehre
 - Studieninteressierte
 - Studienbeginn
 - Studienorganisation
 - Informationen zum Zweitfach
 - Bachelorstudiengänge
 - Masterstudiengänge
 - Arbeitslehre
 - Bautechnik
 - Elektrotechnik
 - Ernährung- und Lebensmittelwissenschaft**
 - Fahrzeugtechnik
 - Informationstechnik
 - Land- und Gartenbauwissenschaft
 - Medientechnik
 - Metalltechnik
 - Übergang in den Master
 - Masterstudiengänge als Quereinstieg
 - Evaluation und Qualitätssicherung
- Praktika und Praxissemester
- Im Ausland studieren



Informationen zum Master of Education Ernährung/Lebensmittelwissenschaft

Der Masterstudiengang Ernährung/Lebensmittelwissenschaft (M.Ed.) baut konsekutiv auf den Bachelor mit Lehramtsoption auf. Dabei wird die Fächerkombination aus dem Bachelorstudium weitergeführt.

Aufbauend auf die in der Bachelorphase vermittelten fachwissenschaftlichen Kenntnisse und Kompetenzen in den Gegenstandsbereichen der Ernährungs- und Lebensmittelwissenschaft, sowie des anderen Faches, werden primär Ihre Kompetenzen für die Vermittlung dieser Inhalte und für die Arbeit mit Schüler_innen gestärkt. Die Studieninhalte bestehen daher, neben einem fachwissenschaftlichen Vertiefungsbereich, aus Erziehungswissenschaft, der Fachdidaktik des Kern- und des Zweitfaches sowie Sprachbildung/Deutsch als Zweitsprache.

In den fachdidaktischen Studienanteilen werden – vielfach durch praktische Selbsterprobung – Kompetenzen des Planens, Durchführens und Reflektierens von Unterricht gefestigt und vertieft sowie Aspekte fachdidaktischer Unterrichtsforschung vermittelt (zielgruppenspezifische Didaktik, domänenspezifische Sprachbildung, fachdidaktisch-fachwissenschaftliche Projekte). In den erziehungswissenschaftlichen Anteilen werden fächerübergreifende Kompetenzen aus den Bereichen Lernpsychologie und Pädagogische Diagnostik erworben, die die genannten fachdidaktischen Kompetenzen ergänzen. Eine zentrale Bedeutung hat das in das Studium integrierte Praxissemester (3. FS), in dem die Studierenden vorbereitet und begleitet durch universitäre Seminare praktische Anforderungen in der Schulpraxis beobachten und analysieren, um darauf aufbauend erste angeleitete Unterrichtsversuche durchzuführen.

Mit dem Abschluss des Masterstudiums erfüllen Sie die universitären Voraussetzungen für die Zulassung zum Vorbereitungsdienst (Referendariat), nach dessen Abschluss Sie sich für das Lehramt an beruflichen Schulen bewerben können.

+ Steckbrief zum Studiengang Ernährung/ Lebensmittelwissenschaft

- Richtlinien / Studien- und Prüfungsordnungen

Die allgemeine Organisation und Durchführung des Studiums und der Prüfungen in den Studiengängen der Technischen Universität Berlin werden durch die „Ordnung zur Regelung des allgemeinen Studien- und Prüfungsverfahrens“ (AllgStuPO) geregelt.

Die fachspezifischen Bestimmungen für den Studiengang finden Sie in der Studien- und Prüfungsordnung:

- Studien- und Prüfungsordnung [Ernährung/Lebensmittelwissenschaft B.Sc. und M.Ed. 2015](#)

Direktzugang

Gehe zu: ▶

Hilfsfunktionen

[Hilfsfunktionen einblenden](#)


Diese Seite verwendet [Matomo](#) für anonymisierte Webanalysen. Mehr Informationen und Opt-Out-Möglichkeiten unter [Datenschutz](#).

Studienfachberatung Lehramt

Sekr. MAR 1-3/ SETUB
 Marchstraße 23
 10587 Berlin
 Raum MAR 1.030
 Tel. 030-314 73153
[E-Mail-Anfrage](#)
[Webseite](#)
 Momentan:
 -digitale Sprechstunden
 -E-Mail Beratung

- [Studierendenservice](#)
- [Vorlesungsverzeichnis](#)
- [Modulansicht \(MOSES\)](#)
- [Lernplattform \(ISIS\)](#)
- [Prüfungsanmeldung \(QISPOS\)](#)
- [IBBA](#)






Veranstaltungsscheckliste

Stand:
15.10.2020

Voraussetzung
Praxissemester

	Modultitel	LP	Lehrveranstaltungstitel und -art	LV-NR	Turnus	SWS	Prüfung	Check ?
1. S E M E S T E R	Lernförderung und Lernmotivation (LbS)	5	SEM Grundlagen der Lern- und Motivationspsychologie (LbS)	3134 L 330	WiSe/ SoSe	2	PP (b)	
			SEM Inklusive Lehr- / Lernarrangements in der beruflichen Bildung ...	3134 L 112	WiSe/ SoSe	2		
	Pädagogische Diagnostik (LbS)	5	SEM Inklusives Lernen und Grundlagen der Förderplanung	3134 L 454	WiSe/ SoSe	2	PP (b)	
			SEM Methoden der pädagogisch-psychologischen Diagnostik	3134 L 308				
	1. Teil Schwerpunkt Ernährung/ Lebensmittelwissenschaft (ML-EL-SPM)	9	HS Aktuelle Aspekte für das Berufsfeld Ernährung und Hauswirtschaft	3136 L 10900	WiSe	2	PP (b)	
			IV Gastronomie und Gemeinschaftsverpflegung	0340 L 446	WiSe	2		
			IV Haushaltswissenschaftliche Grundlagen	3136 L 261	WiSe/ SoSe	2		
	2. Teil Schwerpunkt Ernährung/ Lebensmittelwissenschaft (ML-EL-SPM) <i>insgesamt 2 auswählen¹</i>	Ges. 6	IV Fruchtsafttechnologie	0340 L 151	WiSe	2	PP (b)	
LV Vegane und vegetarische Fleischersatzprodukte			30728	WiSe	2			



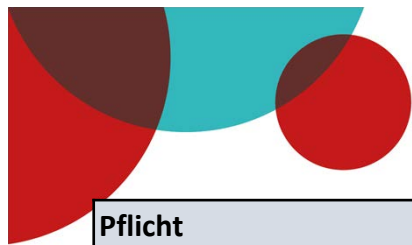
Veranstaltungsscheckliste

Voraussetzung
Praxissemester

	Modultitel	LP	Lehrveranstaltungstitel und -art	LV-NR	Turnus	SWS	Prüfung	Check ?
2. SEMESTER	2. Teil Schwerpunkt Ernährung/ Lebensmittelwissenschaft (ML-EL-SPM) <i>insgesamt 2 auswählen¹</i>	Ges. 6	VL Milchtechnologie		SoSe	2	PP (b)	
			VL Produkttechnologie der Fette und Öle	0340 L 009	SoSe	2		
	Schulpraktische Studien im Berufsfeld Ernährung (1. Teil)	3	SEM Vorbereitung der Schulpraktischen Studien Ernährung- / Lebensmittelwissenschaft		SoSe	2		
	Aufarbeitung fachwissenschaftlicher Fragestellungen für den Unterricht	5	PJ FD Ernährung- / Lebensmittelwissenschaft in Kombination mit FW		So Se	4	PP (b)	

Veranstaltungsscheckliste

PRAXISSEMESTER								
	Modultitel	LP	Lehrveranstaltungstitel und -art	LV-NR	Turnus	SWS	Prüfung	Check ?
3 S E M E S T E R	Schulpraktische Studien im Berufsfeld Ernährung (2. Teil)	9	PR Durchführung und Reflexion der Schulpraktischen Studien Ernährung - / Lebensmittelwissenschaft im Rahmen des Praxissemesters		WiSe	2	Hausarbeit (u)	
	Lehr-Lernkontext und empirische Analyse (LFP I)	5	SEM Deutsch als Zweitsprache / Sprachbildung - Didaktik im Fachunterricht		WiSe	2	PP (b)	
			SEM Methoden empirischer Bildungsforschung in Schule und Unterricht		WiSe	2		
	Erziehungswissenschaftlicher Vertiefungsbereich <u>1 Modul auswählen</u>	6	Lernforschungsprojekt mit pädagogisch-psychologischen Fragestellungen (LFP II a)		WiSe	3	Hausarbeit (u)	
			Lernforschungsprojekt mit allgemeinpädagogischen Fragestellungen (LFP II b)		WiSe	3		
			Lernforschungsprojekt mit schul- und berufspädagogischen Fragestellungen (LFP II c)		WiSe	3		
			Lernforschungsprojekt mit Fragestellungen interkultureller Erziehung und Bildung (LFP II d)		WiSe	3		
			Lernforschungsprojekt mit Fragestellungen inklusiver Erziehung und Bildung (LFP II e)		WiSe	3		



Schwerpunkt Ernährungslehre

Pflicht	Art	Nummer	Turnus	Sprache	SWS
<u>Aktuelle Aspekte für das Berufsfeld Ernährung und Hauswirtschaft</u>	HS	3136 L 10900	WS	Deutsch	2
<u>Gastronomie und Gemeinschaftsverpflegung</u>	IV	0340 L 446	WS	Deutsch	2
<u>Haushaltswissenschaftliche Grundlagen</u>	IV	3136 L 261	WS/SS	Deutsch	2
Wahlpflicht	Art	Nummer	Turnus	Sprache	SWS
<u>Fruchtsafttechnologie</u>	IV	0340 L 151	WS	Deutsch	2
<u>Milchtechnologie</u>	VL		SS	<i>Keine Angabe</i>	2
<u>Produkttechnologie der Fette und Öle</u>	VL	0340 L 009	SS	<i>Keine Angabe</i>	2
<u>Vegane und vegetarische Fleischersatzprodukte</u>	VL	30728	WS	Deutsch	2



Stundenplanorganisation

SETUB
School of Education
TU Berlin



https://www.setub.tu-berlin.de/menue/studium_lehre/studienorganisation/stundenplanerstellung/

1. Überblick verschaffen

Veranstaltungsscheckliste, MTS MOSES



2. Lehrveranstaltungen im Verzeichnis suchen

Verzeichnis MOSES



3. Stundenplan austüfteln

Abgleich mit Zweitfach, ggf. Abweichen von Veranstaltungsscheckliste



4. Rat einholen

Studienfachberatung SETUB

Alle Infos im Video zur
Stundenplanerstellung:

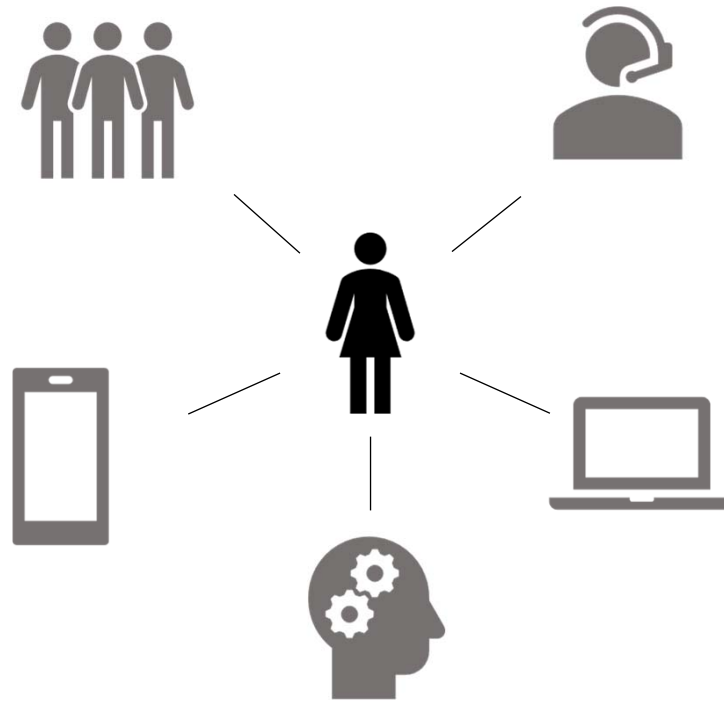


www.setub.tu-berlin.de




Vernetzung

SETUB
School of Education
TU Berlin



www.setub.tu-berlin.de



SETUB
School of Education
TU Berlin



Viel Erfolg!

www.setub.tu-berlin.de